


MUNICIPIO DE IXTLAHUACAN, COL.

Sistema Integral de Contabilidad Gubernamental

ESTADO ANALITICO DEL EJERCICIO DEL PRESUPUESTO DE EGRESOS DEL 1 DE NOVIEMBRE AL 30 DE NOVIEMBRE DE 2016

Análisis por: Clasificación por Objeto del Gasto

Clave Presupuestaria	Descripción	Apr	Nov-Nov	PrM	Nov-Nov	Comp	Nov-Nov	DpC	Nov-Nov	Dev	Nov-Nov	Eje	Nov-Nov	Pag	Nov-Nov	CpP	Nov-Nov
Cap-Con-PGen-PEsp																	
01 SERVICIOS PERSONALES		2,919,423.46	2,927,423.46	2,743,729.26	183,694.20	2,743,729.26	2,743,729.26	2,743,729.26	2,743,729.26	2,743,729.26	2,743,729.26	2,743,729.26	2,743,729.26	2,743,729.26	2,743,729.26	2,743,729.26	0.00
01 REMUNERACIONES AL PERSONAL DE CARACTER PERMANENTE		1,345,140.76	1,348,140.76	1,497,074.29	-148,933.53	1,497,074.29	1,497,074.29	1,497,074.29	1,497,074.29	1,497,074.29	1,497,074.29	1,497,074.29	1,497,074.29	1,497,074.29	1,497,074.29	1,497,074.29	0.00
01 DIETAS		174,980.56	174,980.56	171,432.80	3,547.76	171,432.80	171,432.80	171,432.80	171,432.80	171,432.80	171,432.80	171,432.80	171,432.80	171,432.80	171,432.80	171,432.80	0.00
01 DIETA A REGIDORES, SÍNDICO Y PRESIDENTE MUNICIPAL		83,565.90	83,565.90	83,565.90	0.00	83,565.90	83,565.90	83,565.90	83,565.90	83,565.90	83,565.90	83,565.90	83,565.90	83,565.90	83,565.90	83,565.90	0.00
02 COMPENSACIONES		91,414.66	91,414.66	87,866.90	3,547.76	87,866.90	87,866.90	87,866.90	87,866.90	87,866.90	87,866.90	87,866.90	87,866.90	87,866.90	87,866.90	87,866.90	0.00
03 SUELDOS BASE AL PERSONAL PERMANENTE		1,170,160.20	1,173,160.20	1,325,641.49	-152,481.29	1,325,641.49	1,325,641.49	1,325,641.49	1,325,641.49	1,325,641.49	1,325,641.49	1,325,641.49	1,325,641.49	1,325,641.49	1,325,641.49	1,325,641.49	0.00
01 SUELDO		1,054,112.04	1,057,112.04	1,186,863.85	-129,751.81	1,186,863.85	1,186,863.85	1,186,863.85	1,186,863.85	1,186,863.85	1,186,863.85	1,186,863.85	1,186,863.85	1,186,863.85	1,186,863.85	1,186,863.85	0.00
03 QUINQUENIOS		116,048.16	116,048.16	138,777.64	-22,729.48	138,777.64	138,777.64	138,777.64	138,777.64	138,777.64	138,777.64	138,777.64	138,777.64	138,777.64	138,777.64	138,777.64	0.00
02 REMUNERACIONES AL PERSONAL DE CARÁCTER TRANSITORIO		35,730.42	35,730.42	103,021.96	-67,291.54	103,021.96	103,021.96	103,021.96	103,021.96	103,021.96	103,021.96	103,021.96	103,021.96	103,021.96	103,021.96	103,021.96	0.00
02 SUELDOS BASE AL PERSONAL EVENTUAL		35,730.42	35,730.42	103,021.96	-67,291.54	103,021.96	103,021.96	103,021.96	103,021.96	103,021.96	103,021.96	103,021.96	103,021.96	103,021.96	103,021.96	103,021.96	0.00
01 SUELDO A PERSONAL EVENTUAL		738,240.55	742,670.55	476,032.37	266,638.18	476,032.37	476,032.37	476,032.37	476,032.37	476,032.37	476,032.37	476,032.37	476,032.37	476,032.37	476,032.37	476,032.37	0.00
03 REMUNERACIONES ADICIONALES Y ESPECIALES		32,495.49	32,495.49	0.00	32,495.49	0.00	0.00	0.00	0.00	0.00	0.00	0.00	0.00	0.00	0.00	0.00	0.00
01 PRIMAS POR AÑOS DE SERVICIOS EFECTIVOS		346,416.12	346,416.12	12,720.00	333,696.12	12,720.00	12,720.00	12,720.00	12,720.00	12,720.00	12,720.00	12,720.00	12,720.00	12,720.00	12,720.00	12,720.00	0.00
02 PRIMAS DE VACACIONES, DOMINICAL Y GRATIFICACIÓN DE FIN DE AÑO		26,452.50	26,452.50	0.00	26,452.50	0.00	0.00	0.00	0.00	0.00	0.00	0.00	0.00	0.00	0.00	0.00	0.00
01 PRIMA VACACIONAL		650.00	650.00	0.00	650.00	0.00	0.00	0.00	0.00	0.00	0.00	0.00	0.00	0.00	0.00	0.00	0.00
02 PRIMA DOMINICAL		10,298.75	10,298.75	12,720.00	-2,421.25	12,720.00	12,720.00	12,720.00	12,720.00	12,720.00	12,720.00	12,720.00	12,720.00	12,720.00	12,720.00	12,720.00	0.00
03 PRIMA DE RIESGO		309,014.87	309,014.87	0.00	309,014.87	0.00	0.00	0.00	0.00	0.00	0.00	0.00	0.00	0.00	0.00	0.00	0.00
05 AGUINALDO		359,328.94	363,758.94	463,312.37	-99,553.43	463,312.37	463,312.37	463,312.37	463,312.37	463,312.37	463,312.37	463,312.37	463,312.37	463,312.37	463,312.37	463,312.37	0.00
04 COMPENSACIONES		172,008.67	172,008.67	234,231.31	-62,222.64	234,231.31	234,231.31	234,231.31	234,231.31	234,231.31	234,231.31	234,231.31	234,231.31	234,231.31	234,231.31	234,231.31	0.00
01 COMPENSACIONES		133,378.30	133,378.30	147,188.05	-13,809.75	147,188.05	147,188.05	147,188.05	147,188.05	147,188.05	147,188.05	147,188.05	147,188.05	147,188.05	147,188.05	147,188.05	0.00
04 SEGURIDAD SOCIAL		97,558.33	97,558.33	109,754.68	-12,196.35	109,754.68	109,754.68	109,754.68	109,754.68	109,754.68	109,754.68	109,754.68	109,754.68	109,754.68	109,754.68	109,754.68	0.00
01 APORTACIONES DE SEGURIDAD SOCIAL		35,819.97	35,819.97	37,433.37	-1,613.40	37,433.37	37,433.37	37,433.37	37,433.37	37,433.37	37,433.37	37,433.37	37,433.37	37,433.37	37,433.37	37,433.37	0.00
01 CUOTAS AL IMSS		38,630.37	38,630.37	87,043.26	-48,412.89	87,043.26	87,043.26	87,043.26	87,043.26	87,043.26	87,043.26	87,043.26	87,043.26	87,043.26	87,043.26	87,043.26	0.00
02 PREVISIÓN SOCIAL MÚLTIPLE		38,630.37	38,630.37	87,043.26	-48,412.89	87,043.26	87,043.26	87,043.26	87,043.26	87,043.26	87,043.26	87,043.26	87,043.26	87,043.26	87,043.26	87,043.26	0.00
03 APORTACIONES AL SISTEMA PARA EL RETIRO		593,486.39	594,056.39	399,069.33	194,987.06	399,069.33	399,069.33	399,069.33	399,069.33	399,069.33	399,069.33	399,069.33	399,069.33	399,069.33	399,069.33	399,069.33	0.00
01 RCV		44,439.57	44,439.57	51,045.00	-6,605.43	51,045.00	51,045.00	51,045.00	51,045.00	51,045.00	51,045.00	51,045.00	51,045.00	51,045.00	51,045.00	51,045.00	0.00
05 OTRAS PRESTACIONES SOCIALES Y ECONOMICAS		44,439.57	44,439.57	51,045.00	-6,605.43	51,045.00	51,045.00	51,045.00	51,045.00	51,045.00	51,045.00	51,045.00	51,045.00	51,045.00	51,045.00	51,045.00	0.00
01 CUOTAS PARA EL FONDO DE AHORRO Y FONDO DE TRABAJO		3,552.92	3,552.92	0.00	3,552.92	0.00	0.00	0.00	0.00	0.00	0.00	0.00	0.00	0.00	0.00	0.00	0.00
01 FONDO DE AHORRO		545,493.90	546,063.90	348,024.33	198,039.57	348,024.33	348,024.33	348,024.33	348,024.33	348,024.33	348,024.33	348,024.33	348,024.33	348,024.33	348,024.33	348,024.33	0.00
02 INDEMNIZACIONES		0.00	0.00	0.00	0.00	0.00	0.00	0.00	0.00	0.00	0.00	0.00	0.00	0.00	0.00	0.00	0.00
04 PRESTACIONES CONTRACTUALES		0.00	0.00	0.00	0.00	0.00	0.00	0.00	0.00	0.00	0.00	0.00	0.00	0.00	0.00	0.00	0.00
03 APOYO PARA ADQUISICIÓN DE LENTES																	




MUNICIPIO DE IXTLAHUACÁN, COL.

Sistema Integral de Contabilidad Gubernamental

ESTADO ANALÍTICO DEL EJERCICIO DEL PRESUPUESTO DE EGRESOS DEL 1 DE NOVIEMBRE AL 30 DE NOVIEMBRE DE 2016

Análisis por: Clasificación por Objeto del Gasto

Clave Presupuestaria	Descripción	Apr	Nov-Nov	PrM	Nov-Nov	Comp	Nov-Nov	DpC	Nov-Nov	Dev	Nov-Nov	Eje	Nov-Nov	Pag	Nov-Nov	CpP	Nov-Nov
Cap-Con-PGen-PEsp																	
09	AYUDA DE TRANSPORTE	66,558.50		66,558.50		69,721.62		-3,163.12		69,721.62		69,721.62		69,721.62		69,721.62	0.00
10	AYUDA PARA RENTA	77,829.72		77,829.72		72,637.43		5,192.29		72,637.43		72,637.43		72,637.43		72,637.43	0.00
13	AYUDA PARA ÚTILES ESCOLARES	13,769.74		13,769.74		0.00		13,769.74		0.00		0.00		0.00		0.00	0.00
14	AYUDA PARA UNIFORME	1,863.32		1,863.32		0.00		1,863.32		0.00		0.00		0.00		0.00	0.00
17	BECAS	27,156.24		27,156.24		0.00		27,156.24		0.00		0.00		0.00		0.00	0.00
20	BONO DE ANTIGÜEDAD	833.33		833.33		0.00		833.33		0.00		0.00		0.00		0.00	0.00
23	BONO DE ZAPATOS	1,830.82		1,830.82		0.00		1,830.82		0.00		0.00		0.00		0.00	0.00
25	BONO DE CUMPLEAÑOS	23,814.24		23,814.24		19,820.00		3,994.24		19,820.00		19,820.00		19,820.00		19,820.00	0.00
26	BONO DE EFICIENCIA	0.00		0.00		0.00		0.00		0.00		0.00		0.00		0.00	0.00
27	BONO DE JUBILACIÓN Y RETIRO	8,170.00		8,170.00		0.00		8,170.00		0.00		0.00		0.00		0.00	0.00
28	BONO DE JUGUETE	18,613.64		18,613.64		0.00		18,613.64		0.00		0.00		0.00		0.00	0.00
29	BONO DE LA SECRETARIA	2,849.83		2,849.83		0.00		2,849.83		0.00		0.00		0.00		0.00	0.00
31	BONO DEL BURÓCRATA	60,565.39		60,565.39		0.00		60,565.39		0.00		0.00		0.00		0.00	0.00
32	BONO DIA DE LA MADRE	3,520.15		3,520.15		0.00		3,520.15		0.00		0.00		0.00		0.00	0.00
33	BONO DIA DE LA TRABAJADORA SOCIAL	502.75		502.75		0.00		502.75		0.00		0.00		0.00		0.00	0.00
34	BONO DIA DEL BIBLIOTECARIO	1,173.08		1,173.08		0.00		1,173.08		0.00		0.00		0.00		0.00	0.00
35	BONO DIA DEL PADRE	5,873.65		5,873.65		0.00		5,873.65		0.00		0.00		0.00		0.00	0.00
39	BONO EXTRAORDINARIO ANUAL	12,042.01		12,042.01		0.00		12,042.01		0.00		0.00		0.00		0.00	0.00
40	BONO PARA CAPACITACIÓN	280.81		280.81		1,695.00		-1,414.19		1,695.00		1,695.00		1,695.00		1,695.00	0.00
44	BONO SINDICAL	27,174.06		27,174.06		0.00		27,174.06		0.00		0.00		0.00		0.00	0.00
45	BONO NAVIDEÑO	1,189.79		1,189.79		0.00		1,189.79		0.00		0.00		0.00		0.00	0.00
46	CANASTA BÁSICA	169,515.12		170,085.12		184,150.28		-14,065.16		184,150.28		184,150.28		184,150.28		184,150.28	0.00
48	DÍA 31	13,677.99		13,677.99		0.00		13,677.99		0.00		0.00		0.00		0.00	0.00
50	ESTIMULO PROFESIONAL	6,689.72		6,689.72		0.00		6,689.72		0.00		0.00		0.00		0.00	0.00
06	PREVISIONES	18,083.33		18,083.33		0.00		18,083.33		0.00		0.00		0.00		0.00	0.00
01	PREVISIONES DE CARÁCTER LABORAL, ECONÓMICA Y DE SEGURIDAD SOCIAL	18,083.33		18,083.33		0.00		18,083.33		0.00		0.00		0.00		0.00	0.00
01	PREVISIÓN PARA INC. SALARIALES	18,083.33		18,083.33		0.00		18,083.33		0.00		0.00		0.00		0.00	0.00
07	PAGO DE ESTÍMULOS A SERVIDORES PUBLICOS	16,733.34		16,733.34		34,300.00		-17,566.66		34,300.00		34,300.00		34,300.00		34,300.00	0.00
01	ESTÍMULOS	16,733.34		16,733.34		34,300.00		-17,566.66		34,300.00		34,300.00		34,300.00		34,300.00	0.00
01	VIÁTICOS	1,000.00		1,000.00		0.00		1,000.00		0.00		0.00		0.00		0.00	0.00
02	GASTOS DE REPRESENTACIÓN	15,733.34		15,733.34		34,300.00		-18,566.66		34,300.00		34,300.00		34,300.00		34,300.00	0.00
02	MATERIALES Y SUMINISTROS	378,057.16		378,057.16		628,880.41		-250,823.25		628,880.41		628,880.41		628,880.41		628,880.41	0.00
01	MATERIALES DE ADMINISTRACION, EMISION DE DOCUMENTOS Y ARTICULOS OFICIALES	30,269.22		30,269.22		54,502.47		-24,233.25		54,502.47		54,502.47		54,502.47		54,502.47	0.00
01	MATERIALES, ÚTILES Y EQUIPOS MENORES DE OFICINA	24,303.22		24,303.22		43,348.21		-19,044.99		43,348.21		43,348.21		43,348.21		43,348.21	0.00




MUNICIPIO DE IXTLAHUACÁN, COL.

Sistema Integral de Contabilidad Gubernamental

ESTADO ANALÍTICO DEL EJERCICIO DEL PRESUPUESTO DE EGRESOS DEL 1 DE NOVIEMBRE AL 30 DE NOVIEMBRE DE 2016

Análisis por: Clasificación por Objeto del Gasto

Clave Presupuestaria	Descripción	Apr	Nov-Nov	PrM	Nov-Nov	Comp	Nov-Nov	DnC	Nov-Nov	Dev	Nov-Nov	Eje	Nov-Nov	Pag	Nov-Nov	CpP	Nov-Nov
Cap-Con-PGen-PEsp																	
01	MATERIAL Y ÚTILES DE OFICINA	9,119.71	9,119.71		9,119.71	28,027.09	-18,907.38		28,027.09	28,027.09	28,027.09		28,027.09	28,027.09	28,027.09	0.00	0.00
02	MATERIAL DE LIMPIEZA	1,962.48	1,962.48		1,962.48	3,680.52	-1,718.04		3,680.52	3,680.52	3,680.52		3,680.52	3,680.52	3,680.52	0.00	0.00
04	MATERIAL Y ÚTILES DE IMPRESIÓN	12,760.80	12,760.80		12,760.80	11,640.60	1,120.20		11,640.60	11,640.60	11,640.60		11,640.60	11,640.60	11,640.60	0.00	0.00
06	EQUIPOS MENORES DE OFICINA	460.23	460.23		460.23	0.00	460.23		0.00	0.00	0.00		0.00	0.00	0.00	0.00	0.00
02	MATERIALES Y ÚTILES DE IMPRESIÓN Y REPRODUCCIÓN	0.00	0.00		0.00	0.00	0.00		0.00	0.00	0.00		0.00	0.00	0.00	0.00	0.00
01	MATERIAL DE PRODUCCIÓN Y REPRODUCCIÓN	0.00	0.00		0.00	0.00	0.00		0.00	0.00	0.00		0.00	0.00	0.00	0.00	0.00
05	MATERIAL IMPRESO E INFORMACIÓN DIGITAL	5,966.00	5,966.00		5,966.00	11,154.26	-5,188.26		11,154.26	11,154.26	11,154.26		11,154.26	11,154.26	11,154.26	0.00	0.00
01	MATERIAL IMPRESO.	5,966.00	5,966.00		5,966.00	11,154.26	-5,188.26		11,154.26	11,154.26	11,154.26		11,154.26	11,154.26	11,154.26	0.00	0.00
02	ALIMENTOS Y UTENSILIOS	0.00	0.00		0.00	0.00	0.00		0.00	0.00	0.00		0.00	0.00	0.00	0.00	0.00
01	PRODUCTOS ALIMENTICIOS PARA PERSONAS	0.00	0.00		0.00	0.00	0.00		0.00	0.00	0.00		0.00	0.00	0.00	0.00	0.00
01	PRODUCTOS ALIMENTICIOS DERIVADOS DE PROGRAMAS INSTITUCIONALES	0.00	0.00		0.00	0.00	0.00		0.00	0.00	0.00		0.00	0.00	0.00	0.00	0.00
04	MATERIALES Y ARTICULOS DE CONSTRUCCION Y DE REPARACION	2,584.64	2,584.64		2,584.64	21,483.16	-18,898.52		21,483.16	21,483.16	21,483.16		21,483.16	21,483.16	21,483.16	0.00	0.00
06	MATERIAL ELÉCTRICO Y ELECTRÓNICO	2,584.64	2,584.64		2,584.64	21,483.16	-18,898.52		21,483.16	21,483.16	21,483.16		21,483.16	21,483.16	21,483.16	0.00	0.00
01	MATERIAL ELÉCTRICO Y ELECTRÓNICO PARA OFICINAS ADMINISTRATIVAS	1,114.38	1,114.38		1,114.38	9,565.97	-8,451.59		9,565.97	9,565.97	9,565.97		9,565.97	9,565.97	9,565.97	0.00	0.00
02	MATERIAL ELÉCTRICO PARA EL SISTEMA DE ALUMBRADO PÚBLICO	1,470.26	1,470.26		1,470.26	11,917.19	-10,446.93		11,917.19	11,917.19	11,917.19		11,917.19	11,917.19	11,917.19	0.00	0.00
09	OTROS MATERIALES Y ARTÍCULOS DE CONSTRUCCIÓN Y REPARACIÓN	0.00	0.00		0.00	0.00	0.00		0.00	0.00	0.00		0.00	0.00	0.00	0.00	0.00
01	OTROS MATERIALES Y ARTÍCULOS DE CONSTRUCCIÓN Y REPARACION	0.00	0.00		0.00	0.00	0.00		0.00	0.00	0.00		0.00	0.00	0.00	0.00	0.00
05	PRODUCTOS QUIMICOS, FARMACEUTICOS Y DE LABORATORIO	4,135.53	4,135.53		4,135.53	0.00	4,135.53		0.00	0.00	0.00		0.00	0.00	0.00	0.00	0.00
02	FERTILIZANTES, PESTICIDAS Y OTROS AGROQUÍMICOS	587.17	587.17		587.17	0.00	587.17		0.00	0.00	0.00		0.00	0.00	0.00	0.00	0.00
01	HIERBICIDAS Y PLAGUICIDAS.	587.17	587.17		587.17	0.00	587.17		0.00	0.00	0.00		0.00	0.00	0.00	0.00	0.00
03	MEDICINAS Y PRODUCTOS FARMACÉUTICOS	3,548.36	3,548.36		3,548.36	0.00	3,548.36		0.00	0.00	0.00		0.00	0.00	0.00	0.00	0.00
01	MEDICINAS Y PRODUCTOS FARMACÉUTICOS DE APLICACIÓN HUMANA Y ANIMAL.	3,548.36	3,548.36		3,548.36	0.00	3,548.36		0.00	0.00	0.00		0.00	0.00	0.00	0.00	0.00
06	COMBUSTIBLES, LUBRICANTES Y ADITIVOS	286,034.33	286,034.33		286,034.33	435,206.33	-149,172.00		435,206.33	435,206.33	435,206.33		435,206.33	435,206.33	435,206.33	0.00	0.00
01	COMBUSTIBLES, LUBRICANTES Y ADITIVOS	286,034.33	286,034.33		286,034.33	435,206.33	-149,172.00		435,206.33	435,206.33	435,206.33		435,206.33	435,206.33	435,206.33	0.00	0.00
01	GASOLINA	245,993.66	245,993.66		245,993.66	377,616.30	-131,622.64		377,616.30	377,616.30	377,616.30		377,616.30	377,616.30	377,616.30	0.00	0.00
02	DIESEL	38,243.12	38,243.12		38,243.12	50,675.30	-12,432.18		50,675.30	50,675.30	50,675.30		50,675.30	50,675.30	50,675.30	0.00	0.00
04	ACEITES Y GRASAS	1,797.55	1,797.55		1,797.55	6,914.73	-5,117.18		6,914.73	6,914.73	6,914.73		6,914.73	6,914.73	6,914.73	0.00	0.00
07	VESTUARIO, BLANCOS, PRENDAS DE PROTECCION Y	14,926.03	14,926.03		14,926.03	39,452.84	-24,526.81		39,452.84	39,452.84	39,452.84		39,452.84	39,452.84	39,452.84	0.00	0.00




MUNICIPIO DE IXTLAHUACÁN, COL.

Sistema Integral de Contabilidad Gubernamental

ESTADO ANALITICO DEL EJERCICIO DEL PRESUPUESTO DE EGRESOS DEL 1 DE NOVIEMBRE AL 30 DE NOVIEMBRE DE 2016

Análisis por: Clasificación por Objeto del Gasto

Clave Presupuestaria	Descripción	Apr	Nov-Nov	PrM	Nov-Nov	Comp	Nov-Nov	DpC	Nov-Nov	Dev	Nov-Nov	Eje	Nov-Nov	Pag	Nov-Nov	CpP	Nov-Nov
ARTICULOS DEPORTIVOS																	
01 VESTUARIO Y UNIFORMES		8,943.53	8,943.53		8,943.53		4,900.00		4,043.53		4,900.00		4,900.00		4,900.00		0.00
01 UNIFORMES		8,943.53	8,943.53		8,943.53		4,900.00		4,043.53		4,900.00		4,900.00		4,900.00		0.00
02 PRENDAS DE SEGURIDAD Y PROTECCIÓN PERSONAL		0.00	0.00		0.00		24,413.22		-24,413.22		24,413.22		24,413.22		24,413.22		0.00
01 ROPA Y EQUIPO DE SEGURIDAD		0.00	0.00		0.00		24,413.22		-24,413.22		24,413.22		24,413.22		24,413.22		0.00
03 ARTÍCULOS DEPORTIVOS		5,982.50	5,982.50		5,982.50		7,719.98		-1,737.48		7,719.98		7,719.98		7,719.98		0.00
01 BALONES, REDES, TROFEOS, RAQUETAS Y GUANTES		4,405.81	4,405.81		4,405.81		7,719.98		-3,314.17		7,719.98		7,719.98		7,719.98		0.00
02 OTROS ARTÍCULOS DEPORTIVOS		1,576.69	1,576.69		1,576.69		0.00		1,576.69		0.00		0.00		0.00		0.00
04 PRODUCTOS TEXTILES		0.00	0.00		0.00		2,419.64		-2,419.64		2,419.64		2,419.64		2,419.64		0.00
01 PRODUCTOS TEXTILES		0.00	0.00		0.00		2,419.64		-2,419.64		2,419.64		2,419.64		2,419.64		0.00
08 MATERIALES Y SUMINISTROS PARA SEGURIDAD		0.00	0.00		0.00		0.00		0.00		0.00		0.00		0.00		0.00
02 MATERIALES DE SEGURIDAD PÚBLICA		0.00	0.00		0.00		0.00		0.00		0.00		0.00		0.00		0.00
02 OTROS MATERIALES DE SEGURIDAD PÚBLICA		0.00	0.00		0.00		0.00		0.00		0.00		0.00		0.00		0.00
09 HERRAMIENTAS, REFACCIONES Y ACCESORIOS MENORES		40,107.41	40,107.41		40,107.41		78,235.61		-38,128.20		78,235.61		78,235.61		78,235.61		0.00
06 REFACCIONES Y ACCESORIOS MENORES DE EQUIPO DE TRANSPORTE		36,756.91	36,756.91		36,756.91		42,182.52		-5,425.61		42,182.52		42,182.52		42,182.52		0.00
01 REFACCIONES Y ACCESORIOS MENORES DE EQUIPO DE TRANSPORTE		36,756.91	36,756.91		36,756.91		42,182.52		-5,425.61		42,182.52		42,182.52		42,182.52		0.00
09 REFACCIONES Y ACCESORIOS MENORES OTROS BIENES MUEBLES		3,350.50	3,350.50		3,350.50		36,053.09		-32,702.59		36,053.09		36,053.09		36,053.09		0.00
01 OTRAS REFACCIONES Y ACCESORIOS MENORES		3,350.50	3,350.50		3,350.50		36,053.09		-32,702.59		36,053.09		36,053.09		36,053.09		0.00
03 SERVICIOS GENERALES		541,680.48	541,680.48		541,680.48		1,533,959.74		-992,279.26		1,533,959.74		1,533,959.74		1,533,959.74		0.00
01 SERVICIOS BÁSICOS		198,014.01	198,014.01		198,014.01		217,620.12		-19,606.11		217,620.12		217,620.12		217,620.12		0.00
01 ENERGÍA ELÉCTRICA		185,920.17	185,920.17		185,920.17		208,597.12		-22,676.95		208,597.12		208,597.12		208,597.12		0.00
01 ENERGÍA ELÉCTRICA DE OFICINAS ADMINISTRATIVAS		48,785.92	48,785.92		48,785.92		7,024.00		41,761.92		7,024.00		7,024.00		7,024.00		0.00
02 ENERGÍA ELÉCTRICA DE ALUMBRADO PÚBLICO		137,134.25	137,134.25		137,134.25		201,573.12		-64,438.87		201,573.12		201,573.12		201,573.12		0.00
04 TELEFONÍA TRADICIONAL		10,157.25	10,157.25		10,157.25		9,023.00		1,134.25		9,023.00		9,023.00		9,023.00		0.00
01 SERVICIO TELEFÓNICO CONVENCIONAL		10,157.25	10,157.25		10,157.25		9,023.00		1,134.25		9,023.00		9,023.00		9,023.00		0.00
05 TELEFONÍA CELULAR		1,867.46	1,867.46		1,867.46		0.00		1,867.46		0.00		0.00		0.00		0.00
01 SERVICIO DE TELEFONÍA CELULAR		1,867.46	1,867.46		1,867.46		0.00		1,867.46		0.00		0.00		0.00		0.00
08 SERVICIOS POSTALES Y TELEGRAFICOS		69.13	69.13		69.13		0.00		69.13		0.00		0.00		0.00		0.00
01 SERVICIO POSTAL		69.13	69.13		69.13		0.00		69.13		0.00		0.00		0.00		0.00
02 SERVICIOS DE ARRENDAMIENTO		22,066.14	22,066.14		22,066.14		786,950.08		-764,883.94		786,950.08		786,950.08		786,950.08		0.00
01 ARRENDAMIENTO DE TERRENOS		0.00	0.00		0.00		0.00		0.00		0.00		0.00		0.00		0.00
01 ARRENDAMIENTO DE TERRENOS		0.00	0.00		0.00		0.00		0.00		0.00		0.00		0.00		0.00
02 ARRENDAMIENTO DE EDIFICIOS		5,350.00	5,350.00		5,350.00		1,600.00		3,750.00		1,600.00		1,600.00		1,600.00		0.00




MUNICIPIO DE IXTLAHUACÁN, COL.

Sistema Integral de Contabilidad Gubernamental

ESTADO ANALÍTICO DEL EJERCICIO DEL PRESUPUESTO DE EGRESOS DEL 1 DE NOVIEMBRE AL 30 DE NOVIEMBRE DE 2016

Análisis por: Clasificación por Objeto del Gasto


Clave Presupuestaria	Descripción	Apr	Nov-Nov	PrM	Nov-Nov	Comp	Nov-Nov	DpC	Nov-Nov	Dev	Nov-Nov	Eje	Nov-Nov	Pag	Nov-Nov	CpP	Nov-Nov
Cap-Con-PGen-PEsp																	
01	ARRENDAMIENTO DE EDIFICIOS PARA VIVIENDA	3,750.00	3,750.00	3,750.00	3,750.00	0.00	3,750.00	0.00	0.00	0.00	0.00	0.00	0.00	0.00	0.00	0.00	0.00
03	ARRENDAMIENTO DE EDIFICIOS PARA OFICINAS	1,600.00	1,600.00	1,600.00	1,600.00	0.00	1,600.00	0.00	1,600.00	1,600.00	1,600.00	1,600.00	1,600.00	1,600.00	1,600.00	0.00	0.00
03	ARRENDAMIENTO DE MOBILIARIO Y EQUIPO DE ADMINISTRACIÓN, EDUCACIONAL Y RECREATIVO	2,338.04	2,338.04	2,338.04	2,338.04	11,029.68	-8,691.64	11,029.68	11,029.68	11,029.68	11,029.68	11,029.68	11,029.68	11,029.68	11,029.68	0.00	0.00
03	ARRENDAMIENTO DE FOTOCOPIADORAS	2,338.04	2,338.04	2,338.04	2,338.04	11,029.68	-8,691.64	11,029.68	11,029.68	11,029.68	11,029.68	11,029.68	11,029.68	11,029.68	11,029.68	0.00	0.00
05	ARRENDAMIENTO DE EQUIPO DE TRANSPORTE	4,010.70	4,010.70	4,010.70	4,010.70	0.00	4,010.70	0.00	0.00	0.00	0.00	0.00	0.00	0.00	0.00	0.00	0.00
01	ARRENDAMIENTO DE EQUIPO DE TRANSPORTE TERRESTRE	4,010.70	4,010.70	4,010.70	4,010.70	0.00	4,010.70	0.00	0.00	0.00	0.00	0.00	0.00	0.00	0.00	0.00	0.00
06	ARRENDAMIENTO DE MAQUINARIA, OTROS EQUIPOS Y HERRAMIENTAS	10,367.40	10,367.40	10,367.40	10,367.40	774,320.40	-763,953.00	774,320.40	774,320.40	774,320.40	774,320.40	774,320.40	774,320.40	774,320.40	774,320.40	0.00	0.00
01	ARRENDAMIENTO DE MAQUINARIA PARA LA CONSTRUCCIÓN	10,367.40	10,367.40	10,367.40	10,367.40	774,320.40	-763,953.00	774,320.40	774,320.40	774,320.40	774,320.40	774,320.40	774,320.40	774,320.40	774,320.40	0.00	0.00
09	OTROS ARRENDAMIENTOS	0.00	0.00	0.00	0.00	0.00	0.00	0.00	0.00	0.00	0.00	0.00	0.00	0.00	0.00	0.00	0.00
02	ARRENDAMIENTO DE INSTRUMENTOS MUSICALES	0.00	0.00	0.00	0.00	0.00	0.00	0.00	0.00	0.00	0.00	0.00	0.00	0.00	0.00	0.00	0.00
03	SERVICIOS PROFESIONALES, CIENTÍFICOS, TÉCNICOS Y OTROS SERVICIOS	52,411.31	52,411.31	52,411.31	52,411.31	83,774.18	-31,362.87	83,774.18	83,774.18	83,774.18	83,774.18	83,774.18	83,774.18	83,774.18	83,774.18	0.00	0.00
01	SERVICIOS LEGALES, DE CONTABILIDAD, AUDITORÍA Y RELACIONADOS	7,315.31	7,315.31	7,315.31	7,315.31	12,268.18	-4,952.87	12,268.18	12,268.18	12,268.18	12,268.18	12,268.18	12,268.18	12,268.18	12,268.18	0.00	0.00
01	SERVICIOS LEGALES, NOTARIALES Y DE APOYO PARA TRÁMITES LEGALES.	0.00	0.00	0.00	0.00	0.00	0.00	0.00	0.00	0.00	0.00	0.00	0.00	0.00	0.00	0.00	0.00
02	SERVICIOS DE CONTABILIDAD, AUDITORIA Y ASESORIA CONTABLE Y FISCAL.	7,315.31	7,315.31	7,315.31	7,315.31	12,268.18	-4,952.87	12,268.18	12,268.18	12,268.18	12,268.18	12,268.18	12,268.18	12,268.18	12,268.18	0.00	0.00
03	SERVICIOS DE CONSULTORÍA ADMINISTRATIVA, PROCESOS, TÉCNICA Y EN TECNOLOGÍAS DE LA INFORMACIÓN	18,096.00	18,096.00	18,096.00	18,096.00	20,706.00	-2,610.00	20,706.00	20,706.00	20,706.00	20,706.00	20,706.00	20,706.00	20,706.00	20,706.00	0.00	0.00
02	ASESORÍA EN INSTALACIÓN DE EQUIPOS Y REDES INFORMÁTICAS.	0.00	0.00	0.00	0.00	0.00	0.00	0.00	0.00	0.00	0.00	0.00	0.00	0.00	0.00	0.00	0.00
03	SERVICIOS DE INSTALACIÓN DE SOFTWARE	18,096.00	18,096.00	18,096.00	18,096.00	20,706.00	-2,610.00	20,706.00	20,706.00	20,706.00	20,706.00	20,706.00	20,706.00	20,706.00	20,706.00	0.00	0.00
04	SERVICIOS DE CAPACITACIÓN	27,000.00	27,000.00	27,000.00	27,000.00	50,800.00	-23,800.00	50,800.00	50,800.00	50,800.00	50,800.00	50,800.00	50,800.00	50,800.00	50,800.00	0.00	0.00
01	SERVICIOS DE PREPARACIÓN E IMPARTICIÓN DE CURSOS	27,000.00	27,000.00	27,000.00	27,000.00	50,800.00	-23,800.00	50,800.00	50,800.00	50,800.00	50,800.00	50,800.00	50,800.00	50,800.00	50,800.00	0.00	0.00
09	SERVICIOS PROFESIONALES, CIENTÍFICOS Y TÉCNICOS INTEGRALES	0.00	0.00	0.00	0.00	0.00	0.00	0.00	0.00	0.00	0.00	0.00	0.00	0.00	0.00	0.00	0.00
05	OTROS SERVICIOS PROFESIONALES	0.00	0.00	0.00	0.00	0.00	0.00	0.00	0.00	0.00	0.00	0.00	0.00	0.00	0.00	0.00	0.00
04	SERVICIOS FINANCIEROS, BANCARIOS Y COMERCIALES	7,691.04	7,691.04	7,691.04	7,691.04	19,653.93	-11,962.89	19,653.93	19,653.93	19,653.93	19,653.93	19,653.93	19,653.93	19,653.93	19,653.93	0.00	0.00
01	SERVICIOS FINANCIEROS Y BANCARIOS	6,909.58	6,909.58	6,909.58	6,909.58	4,152.80	2,756.78	4,152.80	4,152.80	4,152.80	4,152.80	4,152.80	4,152.80	4,152.80	4,152.80	0.00	0.00
01	COMISIONES BANCARIAS	6,909.58	6,909.58	6,909.58	6,909.58	4,152.80	2,756.78	4,152.80	4,152.80	4,152.80	4,152.80	4,152.80	4,152.80	4,152.80	4,152.80	0.00	0.00
05	SEGURO DE BIENES PATRIMONIALES	739.79	739.79	739.79	739.79	15,501.13	-14,761.34	15,501.13	15,501.13	15,501.13	15,501.13	15,501.13	15,501.13	15,501.13	15,501.13	0.00	0.00



MUNICIPIO DE IXTLAHUACÁN, COL.
Sistema Integral de Contabilidad Gubernamental
ESTADO ANALITICO DEL EJERCICIO DEL PRESUPUESTO DE EGRESOS
DEL 1 DE NOVIEMBRE AL 30 DE NOVIEMBRE DE 2016

Análisis por: Clasificación por Objeto del Gasto

Clave Presupuestaria	Descripción	Apr	Nov-Nov	PrM	Nov-Nov	Comp	Nov-Nov	DpC	Nov-Nov	Dev	Nov-Nov	Eje	Nov-Nov	Pag	Nov-Nov	CpP	Nov-Nov
Cap-Con-PGen-PEsp																	
01	PRIMAS DE SEGUROS CONTRA ROBOS, INCENDIOS Y DEMAS RIESGOS Y CONTINGENCIAS.	739.79		739.79		15,501.13		-14,761.34	15,501.13		15,501.13		15,501.13		15,501.13		0.00
07	FLETES Y MANIOBRAS	41.67		41.67		0.00		41.67	0.00		0.00		0.00		0.00		0.00
05	SERVICIOS DE INSTALACION, REPARACION, MANTENIMIENTO Y CONSERVACION	66,617.78		66,617.78		141,147.28		-74,529.50	141,147.28		141,147.28		141,147.28		141,147.28		0.00
01	CONSERVACION Y MANTENIMIENTO MENOR DE INMUEBLES	39,111.72		39,111.72		108,342.16		-69,230.44	108,342.16		108,342.16		108,342.16		108,342.16		0.00
01	CONSERVACION Y MANTENIMIENTO MENOR DE EDIFICIOS	39,111.72		39,111.72		108,342.16		-69,230.44	108,342.16		108,342.16		108,342.16		108,342.16		0.00
03	CONSERVACION Y MANTENIMIENTO MENOR DE AREAS VERDES	0.00		0.00		0.00		0.00	0.00		0.00		0.00		0.00		0.00
02	INSTALACION, REPARACION Y MANTENIMIENTO DE MOBILIARIO Y EQUIPO DE ADMINISTRACION, EDUCACIONAL Y RECREATIVO	3,601.01		3,601.01		9,066.00		-5,464.99	9,066.00		9,066.00		9,066.00		9,066.00		0.00
01	MANTENIMIENTO DE MOBILIARIO Y EQUIPO DE ADMINISTRACION INCLUYE SEGURO	3,601.01		3,601.01		9,066.00		-5,464.99	9,066.00		9,066.00		9,066.00		9,066.00		0.00
05	REPARACION Y MANTENIMIENTO DE EQUIPO DE TRANSPORTE	4,186.94		4,186.94		0.00		4,186.94	0.00		0.00		0.00		0.00		0.00
01	MANTENIMIENTO DE EQUIPO DE TRANSPORTE TERRESTRE	4,186.94		4,186.94		0.00		4,186.94	0.00		0.00		0.00		0.00		0.00
07	INSTALACION, REPARACION Y MANTENIMIENTO DE MAQUINARIA, OTROS EQUIPOS Y HERRAMIENTA	17,984.78		17,984.78		23,739.12		-5,754.34	23,739.12		23,739.12		23,739.12		23,739.12		0.00
02	REPARACION Y MANTENIMIENTO DE VEHICULOS	17,984.78		17,984.78		23,739.12		-5,754.34	23,739.12		23,739.12		23,739.12		23,739.12		0.00
08	SERVICIOS DE LIMPIEZA Y MANEJO DE DESECHOS	1,733.33		1,733.33		0.00		1,733.33	0.00		0.00		0.00		0.00		0.00
06	REHABILITACION Y LIMPIEZA DE AREAS CONTAMINADAS	1,733.33		1,733.33		0.00		1,733.33	0.00		0.00		0.00		0.00		0.00
09	SERVICIOS DE JARDINERIA Y FUMIGACION	0.00		0.00		0.00		0.00	0.00		0.00		0.00		0.00		0.00
01	CONTROL Y EXTERMINACION DE PLAGAS	0.00		0.00		0.00		0.00	0.00		0.00		0.00		0.00		0.00
06	SERVICIOS DE COMUNICACION SOCIAL Y PUBLICIDAD	10,887.82		10,887.82		16,588.00		-5,700.18	16,588.00		16,588.00		16,588.00		16,588.00		0.00
01	DIFUSION POR RADIO, TELEVISION Y OTROS MEDIOS DE MENSAJES SOBRE PROGRAMAS Y ACTIVIDADES GUBERNAMENTALES	10,887.82		10,887.82		16,588.00		-5,700.18	16,588.00		16,588.00		16,588.00		16,588.00		0.00
04	PUBLICACION Y DIFUSION MASIVA POR ESPECTACULARES DEL QUEHACER GUBERNAMENTAL	0.00		0.00		0.00		0.00	0.00		0.00		0.00		0.00		0.00
09	OTROS SERVICIOS DE INFORMACION	0.00		0.00		0.00		0.00	0.00		0.00		0.00		0.00		0.00
01	SERVICIOS DE MONITOREO DE INFORMACION EN MEDIOS MASIVOS DE COMUNICACION	0.00		0.00		0.00		0.00	0.00		0.00		0.00		0.00		0.00
07	SERVICIOS DE TRASLADO Y VIATICOS	10,700.91		10,700.91		0.00		10,700.91	0.00		0.00		0.00		0.00		0.00
01	PASAJES AEREOS	1,916.25		1,916.25		0.00		1,916.25	0.00		0.00		0.00		0.00		0.00




MUNICIPIO DE IXTLAHUACAN, COL.

Sistema Integral de Contabilidad Gubernamental

ESTADO ANALITICO DEL EJERCICIO DEL PRESUPUESTO DE EGRESOS DEL 1 DE NOVIEMBRE AL 30 DE NOVIEMBRE DE 2016

Análisis por: Clasificación por Objeto del Gasto

Clave Presupuestaria Cap-Con-PGen-PEsp	Descripción	Apr Nov-Nov	PrM Nov-Nov	Comp Nov-Nov	DpC Nov-Nov	Dev Nov-Nov	Eje Nov-Nov	Pag Nov-Nov	CpP Nov- Nov
01 PASAJE AÉREO		1,916.25	1,916.25	0.00	0.00	1,916.25	0.00	0.00	0.00
02 PASAJES TERRESTRES		326.60	326.60	0.00	0.00	326.60	0.00	0.00	0.00
01 PASAJES TERRESTRES		326.60	326.60	0.00	0.00	326.60	0.00	0.00	0.00
05 VIÁTICOS EN EL PAÍS		8,458.06	8,458.06	0.00	0.00	8,458.06	0.00	0.00	0.00
01 GASTOS DE ALIMENTACIÓN EN VIÁTICOS		8,458.06	8,458.06	0.00	0.00	8,458.06	0.00	0.00	0.00
02 GASTOS DE HOSPEDAJE EN VIÁTICOS		0.00	0.00	0.00	0.00	0.00	0.00	0.00	0.00
08 SERVICIOS OFICIALES		114,472.84	114,472.84	207,498.36	-93,025.52	207,498.36	207,498.36	207,498.36	0.00
02 GASTOS DE ORDEN SOCIAL Y CULTURAL		114,472.84	114,472.84	207,498.36	-93,025.52	207,498.36	207,498.36	207,498.36	0.00
01 GASTOS POR CELEBRACIÓN DE ACTOS CONMEMORATIVOS		3,578.42	3,578.42	5,100.00	-1,521.58	5,100.00	5,100.00	5,100.00	0.00
02 GASTOS POR CELEBRACIÓN DE ACTOS DE ORDEN SOCIAL		99,043.42	99,043.42	32,667.00	66,376.42	32,667.00	32,667.00	32,667.00	0.00
03 GASTOS POR CELEBRACIÓN DE ACTOS DE ORDEN CULTURAL		11,851.00	11,851.00	169,731.36	-157,880.36	169,731.36	169,731.36	169,731.36	0.00
09 OTROS SERVICIOS GENERALES		58,818.63	58,818.63	60,727.79	-1,909.16	60,727.79	60,727.79	60,727.79	0.00
02 IMPUESTOS Y DERECHOS		50,489.65	50,489.65	3,535.00	46,954.65	3,535.00	3,535.00	3,535.00	0.00
05 CERTIFICACIONES Y DEMÁS IMPUESTOS Y DERECHOS		50,489.65	50,489.65	3,535.00	46,954.65	3,535.00	3,535.00	3,535.00	0.00
05 PENAS, MULTAS, ACCESORIOS Y ACTUALIZACIONES		8,328.98	8,328.98	57,192.79	-48,863.81	57,192.79	57,192.79	57,192.79	0.00
01 MULTAS POR PASIVOS FISCALES		6,170.39	6,170.39	0.00	6,170.39	0.00	0.00	0.00	0.00
03 INTERESES POR PAGO DE PASIVOS FISCALES		2,158.59	2,158.59	57,192.79	-55,034.20	57,192.79	57,192.79	57,192.79	0.00
09 OTROS SERVICIOS GENERALES		0.00	0.00	0.00	0.00	0.00	0.00	0.00	0.00
01 OTROS SERVICIOS GENERALES		0.00	0.00	0.00	0.00	0.00	0.00	0.00	0.00
04 TRANSFERENCIAS, ASIGNACIONES, SUBSIDIOS Y OTRAS AYUDAS		1,221,233.01	1,221,233.01	1,915,021.08	-693,788.07	1,915,021.08	1,915,021.08	1,915,021.08	0.00
03 SUBSIDIOS Y SUBVENCIONES		600,000.00	600,000.00	599,438.08	561.92	599,438.08	599,438.08	599,438.08	0.00
04 SUBSIDIOS A LA PRESTACIÓN DE SERVICIOS PÚBLICOS		250,000.00	250,000.00	285,438.08	-35,438.08	285,438.08	285,438.08	285,438.08	0.00
09 OTROS SUBSIDIOS		350,000.00	350,000.00	314,000.00	36,000.00	314,000.00	314,000.00	314,000.00	0.00
04 AYUDAS SOCIALES		154,166.66	154,166.66	925,561.60	-771,394.94	925,561.60	925,561.60	925,561.60	0.00
01 AYUDAS SOCIALES A PERSONAS		87,500.00	87,500.00	841,442.00	-753,942.00	841,442.00	841,442.00	841,442.00	0.00
02 BECAS Y OTRAS AYUDAS PARA PROGRAMAS DE CAPACITACION		16,666.66	16,666.66	22,400.00	-5,733.34	22,400.00	22,400.00	22,400.00	0.00
03 AYUDAS SOCIALES A INSTITUCIONES DE ENSEÑANZA		25,000.00	25,000.00	6,300.00	18,700.00	6,300.00	6,300.00	6,300.00	0.00
05 AYUDAS SOCIALES A INSTITUCIONES SIN FINES DE LUCRO		25,000.00	25,000.00	55,419.60	-30,419.60	55,419.60	55,419.60	55,419.60	0.00
05 PENSIONES Y JUBILACIONES		467,066.35	467,066.35	390,021.40	77,044.95	390,021.40	390,021.40	390,021.40	0.00
02 JUBILACIONES		467,066.35	467,066.35	390,021.40	77,044.95	390,021.40	390,021.40	390,021.40	0.00
05 BIENES MUEBLES, INMUEBLES E INTANGIBLES		31,617.68	31,617.68	91,964.00	-60,346.32	91,964.00	91,964.00	91,964.00	0.00




MUNICIPIO DE IXTLAHUACÁN, COL.

Sistema Integral de Contabilidad Gubernamental

ESTADO ANALÍTICO DEL EJERCICIO DEL PRESUPUESTO DE EGRESOS DEL 1 DE NOVIEMBRE AL 30 DE NOVIEMBRE DE 2016

Análisis por: Clasificación por Objeto del Gasto

Clave Presupuestaria	Descripción	Apr	Nov-Nov	PrM	Nov-Nov	Comp	Nov-Nov	DpC	Nov-Nov	Dev	Nov-Nov	Eje	Nov-Nov	Pag	Nov-Nov	CpP	Nov-Nov
Cap-Con-PGen-PEsp																	
01	MOBILIARIO Y EQUIPO DE ADMINISTRACION	21,658.24	21,658.24	0.00	0.00	14,964.00	14,964.00	6,694.24	14,964.00	14,964.00	14,964.00	14,964.00	14,964.00	14,964.00	14,964.00	0.00	0.00
01	MUEBLES DE OFICINA Y ESTANTERÍA	4,541.66	4,541.66	0.00	0.00	0.00	0.00	4,541.66	0.00	0.00	0.00	0.00	0.00	0.00	0.00	0.00	0.00
05	EQUIPO DE CÓMPUTO Y DE TECNOLOGÍAS DE LA INFORMACIÓN	17,116.58	17,116.58	0.00	0.00	14,964.00	14,964.00	2,152.58	14,964.00	14,964.00	14,964.00	14,964.00	14,964.00	14,964.00	14,964.00	0.00	0.00
09	OTROS MOBILIARIOS Y EQUIPOS DE ADMINISTRACIÓN	0.00	0.00	0.00	0.00	0.00	0.00	0.00	0.00	0.00	0.00	0.00	0.00	0.00	0.00	0.00	0.00
02	MOBILIARIO Y EQUIPO EDUCACIONAL Y RECREATIVO	0.00	0.00	0.00	0.00	6,200.00	6,200.00	-6,200.00	6,200.00	6,200.00	6,200.00	6,200.00	6,200.00	6,200.00	6,200.00	0.00	0.00
01	EQUIPOS Y APARATOS AUDIOVISUALES	0.00	0.00	0.00	0.00	6,200.00	6,200.00	-6,200.00	6,200.00	6,200.00	6,200.00	6,200.00	6,200.00	6,200.00	6,200.00	0.00	0.00
03	CÁMARAS FOTOGRÁFICAS Y DE VIDEO	0.00	0.00	0.00	0.00	0.00	0.00	0.00	0.00	0.00	0.00	0.00	0.00	0.00	0.00	0.00	0.00
04	VEHICULOS Y EQUIPO DE TRANSPORTE	8,806.93	8,806.93	0.00	0.00	70,800.00	70,800.00	-61,993.07	70,800.00	70,800.00	70,800.00	70,800.00	70,800.00	70,800.00	70,800.00	0.00	0.00
01	AUTOMOVILES Y EQUIPO TERRESTRE	8,806.93	8,806.93	0.00	0.00	0.00	0.00	8,806.93	0.00	0.00	0.00	0.00	0.00	0.00	0.00	0.00	0.00
09	OTROS EQUIPOS DE TRANSPORTE	0.00	0.00	0.00	0.00	70,800.00	70,800.00	-70,800.00	70,800.00	70,800.00	70,800.00	70,800.00	70,800.00	70,800.00	70,800.00	0.00	0.00
06	MAQUINARIA, OTROS EQUIPOS Y HERRAMIENTAS	1,152.51	1,152.51	0.00	0.00	0.00	0.00	1,152.51	0.00	0.00	0.00	0.00	0.00	0.00	0.00	0.00	0.00
04	SISTEMAS DE AIRE ACONDICIONADO, CALEFACCIÓN Y DE REFRIGERACIÓN INDUSTRIAL Y COMERCIAL	766.03	766.03	0.00	0.00	0.00	0.00	766.03	0.00	0.00	0.00	0.00	0.00	0.00	0.00	0.00	0.00
07	HERRAMIENTAS Y MÁQUINAS-HERRAMIENTA	386.48	386.48	0.00	0.00	0.00	0.00	386.48	0.00	0.00	0.00	0.00	0.00	0.00	0.00	0.00	0.00
06	INVERSION PUBLICA	304,610.75	304,610.75	0.00	0.00	1,052,816.24	1,052,816.24	-748,205.49	1,052,816.24	1,052,816.24	1,052,816.24	1,052,816.24	1,052,816.24	1,052,816.24	1,052,816.24	0.00	0.00
01	OBRA PUBLICA EN BIENES DE DOMINIO PUBLICO	304,610.75	304,610.75	0.00	0.00	1,052,816.24	1,052,816.24	-748,205.49	1,052,816.24	1,052,816.24	1,052,816.24	1,052,816.24	1,052,816.24	1,052,816.24	1,052,816.24	0.00	0.00
02	EDIFICACION NO HABITACIONAL	304,610.75	304,610.75	0.00	0.00	709,112.84	709,112.84	-404,502.09	709,112.84	709,112.84	709,112.84	709,112.84	709,112.84	709,112.84	709,112.84	0.00	0.00
06	UNIDADES DEPORTIVAS, PARQUES Y JARDINES	0.00	0.00	0.00	0.00	709,112.84	709,112.84	-709,112.84	709,112.84	709,112.84	709,112.84	709,112.84	709,112.84	709,112.84	709,112.84	0.00	0.00
10	OTROS EDIFICIOS NO HABITACIONALES	304,610.75	304,610.75	0.00	0.00	0.00	0.00	304,610.75	0.00	0.00	0.00	0.00	0.00	0.00	0.00	0.00	0.00
03	CONSTRUCCIÓN DE OBRAS PARA EL ABASTECIMIENTO DE AGUA, PETRÓLEO, GAS, ELECTRICIDAD Y TELECOMUNICACIONES	0.00	0.00	0.00	0.00	0.00	0.00	0.00	0.00	0.00	0.00	0.00	0.00	0.00	0.00	0.00	0.00
01	CONSTRUCCIÓN DE OBRAS PARA EL ABASTECIMIENTO DE AGUA	0.00	0.00	0.00	0.00	0.00	0.00	0.00	0.00	0.00	0.00	0.00	0.00	0.00	0.00	0.00	0.00
04	DIVISIÓN DE TERRENOS Y CONSTRUCCIÓN DE OBRAS DE URBANIZACIÓN	0.00	0.00	0.00	0.00	343,703.40	343,703.40	-343,703.40	343,703.40	343,703.40	343,703.40	343,703.40	343,703.40	343,703.40	343,703.40	0.00	0.00
02	CONSTRUCCIÓN DE OBRAS DE VIALIDADES	0.00	0.00	0.00	0.00	15,776.00	15,776.00	-15,776.00	15,776.00	15,776.00	15,776.00	15,776.00	15,776.00	15,776.00	15,776.00	0.00	0.00
03	CONSTRUCCIÓN DE OBRAS DE DRENAJE Y ALCANTARILLADO	0.00	0.00	0.00	0.00	173,329.21	173,329.21	-173,329.21	173,329.21	173,329.21	173,329.21	173,329.21	173,329.21	173,329.21	173,329.21	0.00	0.00
05	CONSTRUCCIÓN DE OBRAS DE ALUMBRADO PÚBLICO	0.00	0.00	0.00	0.00	154,598.19	154,598.19	-154,598.19	154,598.19	154,598.19	154,598.19	154,598.19	154,598.19	154,598.19	154,598.19	0.00	0.00
07	INSTALACIONES Y EQUIPAMIENTO EN CONSTRUCCIONES	0.00	0.00	0.00	0.00	0.00	0.00	0.00	0.00	0.00	0.00	0.00	0.00	0.00	0.00	0.00	0.00
04	CONSULTORIOS MÉDICOS Y SIMILARES	0.00	0.00	0.00	0.00	0.00	0.00	0.00	0.00	0.00	0.00	0.00	0.00	0.00	0.00	0.00	0.00
03	PROYECTOS PRODUCTIVOS Y ACCIONES DE FOMENTO	0.00	0.00	0.00	0.00	0.00	0.00	0.00	0.00	0.00	0.00	0.00	0.00	0.00	0.00	0.00	0.00
01	ESTUDIOS, FORMULACIÓN Y EVALUACIÓN DE PROYECTOS PRODUCTIVOS NO INCLUIDOS EN	0.00	0.00	0.00	0.00	0.00	0.00	0.00	0.00	0.00	0.00	0.00	0.00	0.00	0.00	0.00	0.00




MUNICIPIO DE IXTLAHUACAN, COL.
Sistema Integral de Contabilidad Gubernamental
ESTADO ANALITICO DEL EJERCICIO DEL PRESUPUESTO DE EGRESOS
DEL 1 DE NOVIEMBRE AL 30 DE NOVIEMBRE DE 2016

Análisis por: Clasificación por Objeto del Gasto

Clave Presupuestaria	Descripción	Apr	Nov-Nov	PrM	Nov-Nov	Comp	Nov-Nov	DpC	Nov-Nov	Dev	Nov-Nov	Eje	Nov-Nov	Pag	Nov-Nov	CpP	Nov-Nov
CONCEPTOS ANTERIORES DE ESTE CAPÍTULO																	
09	DEUDA PUBLICA																
01	AMORTIZACION DE LA DEUDA PUBLICA																
01	AMORTIZACION DE LA DEUDA INTERNA CON INSTITUCIONES DE CRÉDITO																
01	CREDITO BANOBRAS REESTRUCTURACION	13,333.33	13,333.33		13,333.33	15,214.36	15,214.36	-1,881.03	15,214.36	15,214.36	15,214.36	15,214.36	15,214.36	15,214.36	15,214.36	15,214.36	0.00
02	CRETIDO BANOBRAS TRAMO II	7,500.00	7,500.00		7,500.00	8,212.14	8,212.14	-712.14	8,212.14	8,212.14	8,212.14	8,212.14	8,212.14	8,212.14	8,212.14	8,212.14	0.00
04	PRESTAMO SECRETARIA DE FINANZAS SINDICATO	458,333.33	458,333.33		458,333.33	0.00	0.00	458,333.33	0.00	0.00	0.00	0.00	0.00	0.00	0.00	0.00	0.00
09	CREDITO FAIS-BANOBRAS 2016	0.00	0.00		0.00	0.00	0.00	0.00	0.00	0.00	0.00	0.00	0.00	0.00	0.00	0.00	0.00
02	INTERESES DE LA DEUDA PUBLICA																
01	INTERESES DE LA DEUDA INTERNA CON INSTITUCIONES DE CRÉDITO																
01	INTERESES DE LA DEUDA INTERNA CON INSTITUCIONES DE CRÉDITO	33,750.00	33,750.00		33,750.00	33,075.00	33,075.00	675.00	33,075.00	33,075.00	33,075.00	33,075.00	33,075.00	33,075.00	33,075.00	33,075.00	0.00
01	INTERESES DE LA DEUDA INTERNA CON INSTITUCIONES DE CRÉDITO	33,750.00	33,750.00		33,750.00	33,075.00	33,075.00	675.00	33,075.00	33,075.00	33,075.00	33,075.00	33,075.00	33,075.00	33,075.00	33,075.00	0.00
09	ADEUDOS DE EJERCICIOS FISCALES ANTERIORES (ADEFAS)																
01	ADEFAS																
03	ADEUDOS (PAGOS SAT)	33,333.33	33,333.33		33,333.33	0.00	0.00	33,333.33	0.00	0.00	0.00	0.00	0.00	0.00	0.00	0.00	0.00
05	ADEUDOS PROVEEDORES	0.00	0.00		0.00	0.00	0.00	0.00	0.00	0.00	0.00	0.00	0.00	0.00	0.00	0.00	0.00
TOTAL:		5,942,872.53	5,950,872.53		5,950,872.53	8,022,872.23	8,022,872.23	-2,071,999.70	8,022,872.23	8,022,872.23	8,022,872.23	8,022,872.23	8,022,872.23	8,022,872.23	8,022,872.23	8,022,872.23	0.00

II.- Estado Analítico del Presupuesto de Egresos



MUNICIPIO DE IXTLAHUACAN, COL.

Sistema Integral de Contabilidad Gubernamental

ESTADO ANALITICO DEL EJERCICIO DEL PRESUPUESTO DE EGRESOS
DEL 1 DE NOVIEMBRE AL 30 DE NOVIEMBRE DE 2016

Análisis por: Estructura Administrativa

Clave Presupuestaria Descripción

RS-UP-JR

	Apr	Nov-Nov	PrM	Nov-Nov	Comp	Nov-Nov	DpC	Nov-Nov	Dev	Nov-Nov	Eje	Nov-Nov	Pag	Nov-Nov	CpP	Nov-Nov
--	-----	---------	-----	---------	------	---------	-----	---------	-----	---------	-----	---------	-----	---------	-----	---------

TOTAL:	5,942,872.53	5,950,872.53	8,022,872.23	-2,071,999.70	8,022,872.23	8,022,872.23	8,022,872.23	8,022,872.23	8,022,872.23	8,022,872.23	8,022,872.23	8,022,872.23	8,022,872.23	8,022,872.23	8,022,872.23	0.00
---------------	--------------	--------------	--------------	---------------	--------------	--------------	--------------	--------------	--------------	--------------	--------------	--------------	--------------	--------------	--------------	------